

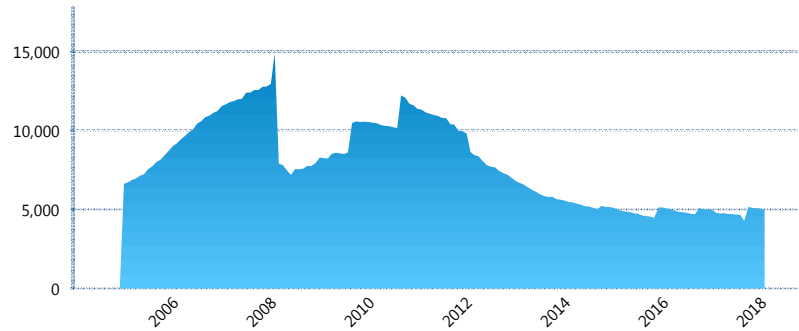
I. INFORMACIÓN FINANCIERA

I) Detalles del Fondo

Detalles del Fondo	
Razón Social	Inbursa Siefore Básica, S.A. de C.V.
Inicio de Operaciones	23/09/2004
Tipo de Fondo	Básica
Clave Bolsa	INBURS1
Activos Administrados *	4,943
ISIN	MX54IN3H0020
Comisión Anual	0.97%
Administrador	Afore Inbursa, S.A. de C.V.
Director General	Lic. José Ignacio Jiménez Santos
Presidente del Consejo	Sandra Sosa Nasta

Activos Administrados *

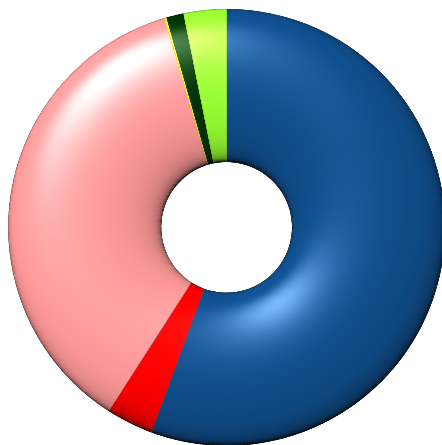
\$4,943



*Cifras en millones de pesos

Contiene el efecto de fusiones, cortes transversales y transferencias por edad. Para mayor información consultar: <http://www.consar.gob.mx/gobmx/Aplicativo/Factsheets/EC/ECSAR.pdf>

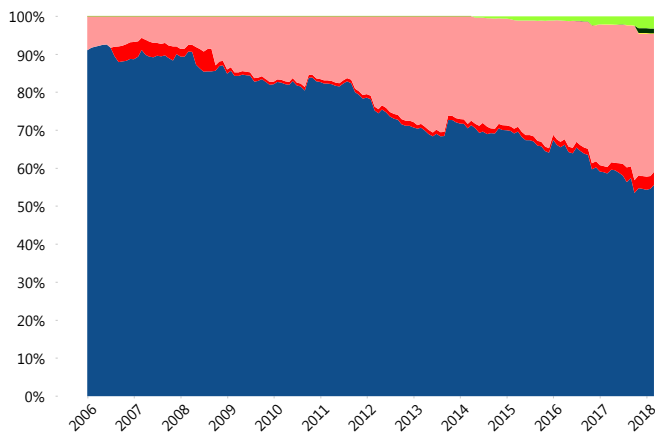
II) Inversiones



Deuda Gubernamental	55.60%
Deuda Internacional	3.48%
Deuda Nacional	36.32%
FIBRAS	0.17%
Renta Variable Internacional	1.26%
Renta Variable Nacional	3.17%

Tipo de Instrumento		Inbursa (SB1)	Sistema Básicas 1**
Renta Variable Nacional	Renta Variable Nacional	3.17%	2.10%
	Total	3.17%	2.10%
Renta Variable Internacional	Renta Variable Internacional	1.26%	5.34%
	Total	1.26%	5.34%
FIBRAS	FIBRAS	0.17%	1.31%
	Total	0.17%	1.31%
Deuda Nacional	Aerolíneas	0.00%	0.16%
	Alimentos	0.00%	0.53%
	Automotriz	0.00%	0.03%
	Banca de Desarrollo	0.00%	2.28%
	Bancario	0.90%	1.26%
	Bebidas	0.00%	0.72%
	Cemento	0.00%	0.03%
	Centros Comerciales	0.00%	0.08%
	Consumo	0.00%	0.52%
	Empresas Productivas del Estado	5.08%	4.36%
	Estados	1.73%	1.21%
	Europeos	9.30%	2.66%
	Grupos Industriales	2.39%	0.69%
	Infraestructura	11.45%	4.70%
	Inmobiliario	0.00%	0.01%
	Otros	0.00%	1.25%
	Papel	0.00%	0.17%
Serv. Financieros	0.00%	0.42%	
Telecom	1.83%	0.96%	
Transporte	0.00%	0.37%	
Vivienda	3.63%	2.59%	
Total	36.32%	24.99%	
Deuda Internacional	Deuda Internacional	3.48%	1.58%
	Total	3.48%	1.58%
Deuda Gubernamental	BONDESD	0.02%	0.24%
	BONOS	0.51%	9.62%
	BPA182	22.41%	2.62%
	CBIC	0.00%	4.74%
	CETES	11.61%	4.07%
	DEPBMX	0.07%	0.04%
	REPORTO	2.15%	2.27%
	UDIBONO	18.84%	40.40%
	UMS	0.00%	0.67%
	Total	55.60%	64.68%
Total	100.00%	100.00%	

Evolución de Inversiones



Deuda Gubernamental	Renta Variable Internacional
Deuda Internacional	Renta Variable Nacional
Deuda Nacional	
FIBRAS	

**Considera las inversiones de todo el grupo de SIEFORES Básicas 1
Cifras al cierre de febrero de 2018

III) Desempeño

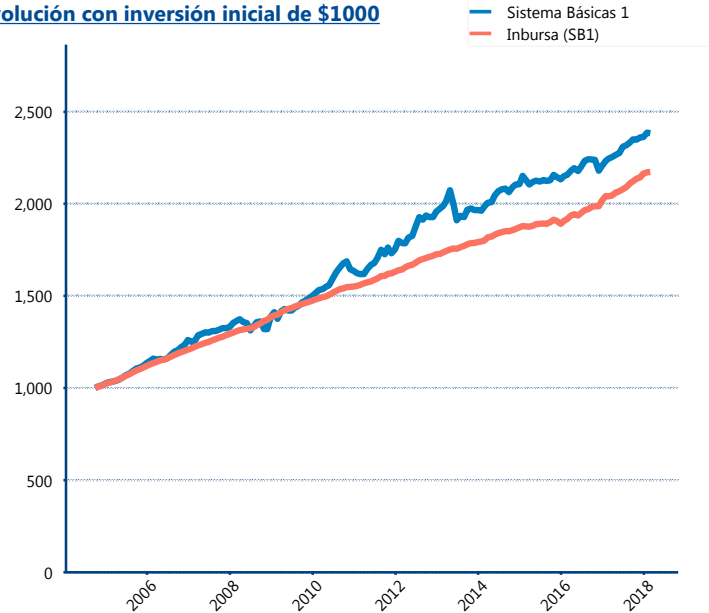
Rendimiento Bolsa

Tipo	Inbursa (SB1)	Sistema Básicas 1
1 año	6.40%	6.06%
2 años	6.33%	4.96%
3 años	4.91%	3.73%
5 años	4.52%	3.58%

Indicador de Rendimiento Neto

Siefore	IRN %
Inbursa (SB1)	4.73%
PensionISSSTE (SB1)	4.27%
Profuturo (SB1)	4.21%
Azteca (SB1)	4.18%
Coppel (SB1)	4.06%
XXI-Banorte (SB1)	3.86%
Metlife (SB1)	3.76%
Principal (SB1)	3.64%
Banamex (SB1)	3.58%
SURA (SB1)	3.54%
Invercap (SB1)	3.40%
Promedio Simple	3.93 %
Promedio Ponderado	3.93 %

Evolución con inversión inicial de \$1000



Construido con el precio de la Siefore registrado en la Bolsa Mexicana de Valores

IV) Medidas de sensibilidad y riesgos

Evolución del Plazo Promedio Ponderado

